

Voorbeeld WerkInstructie

Werkinstructie
Positioneerstation


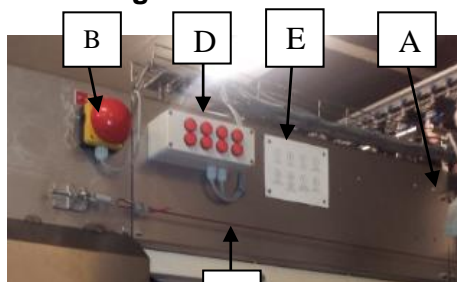
Code:
Datum:
Versie:

Algemene informatie:

Het positioneerstation is een apparaat waar men saddles opzet.

Het positioneerstation bestaat uit de volgende onderdelen:
- aanvoerband saddles
- konenlijn

Bedieningsinformatie:



Aan –en uitschakeling:

1. De hoofdschakelaar bevindt zich in de schakelruimte
2. De machine wordt gestart met de **groene** knop (A)
3. De **rode** noodstop (B) stopt het transportsysteem/banden
4. Het noodkoord (C) stopt de XB lijnen
5. Het noodkoord boven het hekwerk stopt alle XB lijnen en alle transportbanden
6. De signalering d.m.v. lampjes (D) geeft aan welke noodstop bediend is. Zie schema (E)
7. Knop voor bedienen van aanvoerband saddles (F) die ervoor zorgt dat de band de saddles aanvoert of afvoert bij te groot aanbod

Aandrijving:

De machine wordt mechanisch aangedreven

Noodstoppen:

Op het positioneerstation zitten noodstoppen, zowel als drukknoop als snoer.



Deze gebruik je bij calamiteiten.



Opstart van de:

Voor het opstarten van het positioneerstation, moet er gecontroleerd worden:

- **Of de noodstop werkt.**
- **Of er loszittende delen zijn.**
- **Of de beschermende delen aanwezig zijn.**

Handen niet in draaiende machines steken




Voorbeeld WerkInstructie

Werkinstructie
Positioneerstation

Code:
Datum:
Versie:

Werking van de:



De werking van het positioneerstation is als volgt:

- **Hoogte bordes goed instellen**
- **Pak een saddle van het lopende bandje (A)**
- **Plaats de saddle op de koon (B)**
- **Met 2 handen opzetten**
- **Herhaal dit**
- **Indien bandje (A) vol is dan knop (F) bedienen. Saddles worden dan verzameld in bakken**

Let op:

- **Controleer altijd of er een leidinggevende op de afdeling aanwezig is waaraan als dat nodig is vragen gesteld en/of afwijkingen gemeld kunnen worden.**
- **Nooit zelfstandig de instellingen van de machine instellen of bijstellen.**
- **Zorg dat u uitgerust aan de werkzaamheden begint.**
- **Voer alleen handelingen uit die nodig zijn voor het op de koon zetten van de saddle**
- **Geen extra handelingen uitvoeren waar voor je geen instructies hebt gehad of met de lijn meelopen**
- **Blijf op de werkplek**
- **Bij afwijkingen stop de machine**

Uitzetten van de:

Bij het einde van de werkzaamheden of pauze, moet het positioneerstation netjes en opgeruimd achter gelaten worden door de opzetters / productiemedewerkers.

Afd. leiding/machinesteller zet machines uit.